

Lampade per cucina

ORIZZONTE C.U.

Tipo Lampada:
Tubo fluorescente

Finitura:
Alluminio anodizzato naturale

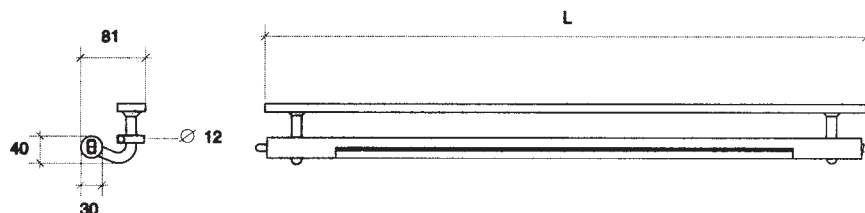
Alimentazione:
230V - 50Hz

Specifiche tecniche:

- corpo lampada completo di:
- alimentatore elettrico incorporato e profilo di fissaggio
 - interruttore basculante impermeabilizzato
 - tubo portautensili cromato
 - cavo mm. 3000 e spina

Dimensioni:

L = mm. 450	W = 6
L = mm. 600	W = 8
L = mm. 900	W = 13
L = mm. 1200	W = 21



CORNER FC

Tipo Lampada:
Tubo fluorescente

Finitura:
Alluminio anodizzato

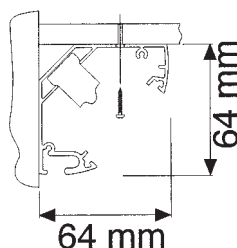
Alimentazione:
Cavo bipolare 2 mt - 2,5A - Spina europea

Specifiche tecniche:

- alimentatore elettronico
- interruttore basculante
- predisposta per fila continua

Dimensioni:

L = mm. 575	W = 13
L = mm. 907	W = 21
L = mm. 1207	W = 28



CORNER PI

Tipo Lampada:
Tubo fluorescente

Finitura:
Alluminio anodizzato

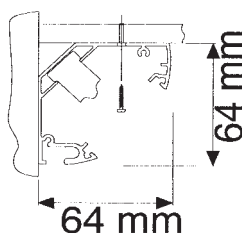
Alimentazione:
Cavo tripolare 3 mt

Specifiche tecniche:

- alimentatore elettronico
- interruttore basculante
- presa schuko

Dimensioni:

L = mm. 423	W = 8
L = mm. 652	W = 13
L = mm. 984	W = 21
L = mm. 1283	W = 28



Sistemi di Illuminazione

LUMINELLA

Tipo Lampada:

Tubo fluorescente

Finitura:

Bianco

Alimentazione:

Cavo bipolare 2 mt - 2,5A - Spina europea

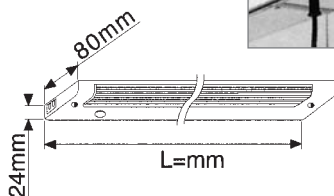
Specifiche tecniche:

- corpo lampada in materiale termoplastico
- interruttore basculante
- predisposta per fila continua

Dimensioni:

L = mm. 345 W = 8

L = mm. 570 W = 13



FREEDOM FC

Tipo Lampada:

Tubo fluorescente

Finitura:

Bianco

Alimentazione:

Cavo bipolare 2 mt

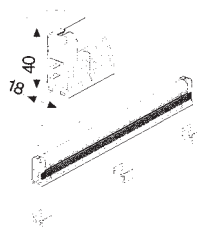
Specifiche tecniche:

- corpo lampada in materiale termoplastico
- interruttore basculante
- predisposta per fila continua
- clip di fissaggio incluse

Dimensioni:

L = mm. 307 W = 8 L = mm. 868 W = 21

L = mm. 536 W = 13 L = mm. 1168 W = 28



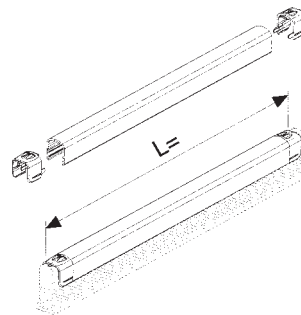
Schermo Freedom FC

Schermo in materiale termoplastico con ottica diffusione e testate.

Dimensioni:

L = mm. 265 W = 8 L = mm. 826 W = 21

L = mm. 493 W = 13 L = mm. 1125 W = 28



MIAMI-C

Tipo Lampada:

Tubo fluorescente

Finitura:

Alluminio

Alimentazione:

Cavo bipolare 3 mt

Specifiche tecniche:

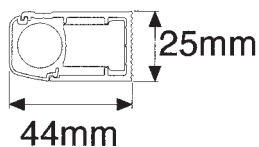
- accensione automatica
- indicata per applicazioni su cassettoni

Dimensioni:

L = mm. 560 W = 8

L = mm. 860 W = 13

L = mm. 1160 W = 21



ELFO - Faretto a microfluorescenza per mobili

Tipo Lampada:

Faretto con lampadina fluorescente da 7W

Finitura:

Satinato

Sorgente luminosa:

Lampadina micro Lynx F 230V/7W

Luce fredda

Luce calda

Alimentazione:

230V

Installazione:

Elfo incasso e semincasso: foro di incasso \varnothing 78 mm.

Elfo esterno: fissaggio con viti

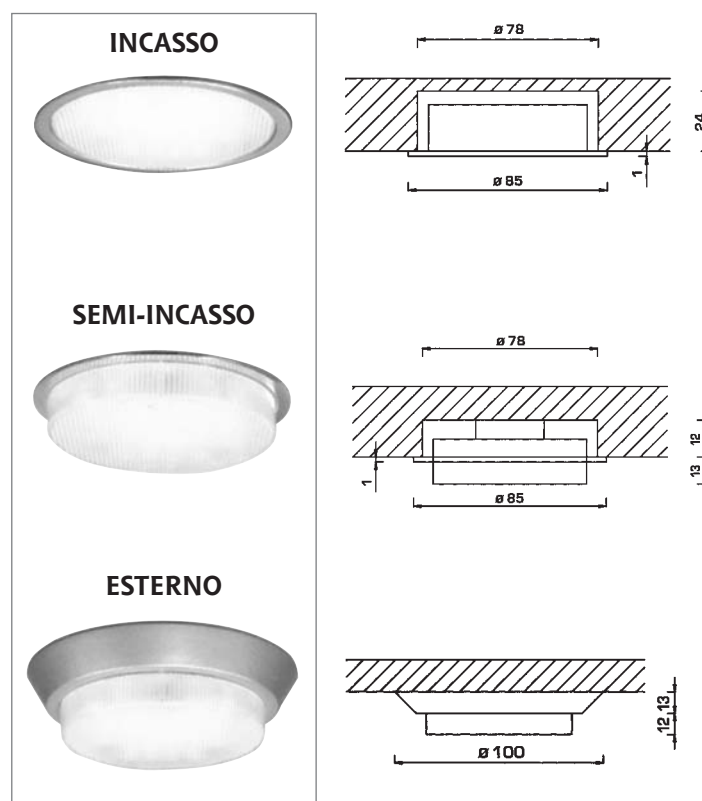
Specifiche tecniche:

- flusso luminoso: 500 lumen
- frequenza: 50-60 Hz
- temperature: superficie lampadina 92° C
punto di contatto legno/lampadina 49° C
- durata garantita: 6000 ore
- lunghezza cavo alimentazione: mm. 2000

Accessori:

Lampada di ricambio:

- Luce fredda
- Luce calda



SLIDE A - Sporgente

Tipo Lampada:

Lampada fluorescente con tubo FM T2

Finitura:

Satinato

Alimentazione:

220 - 240 V


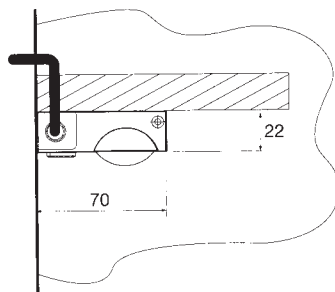
Specifiche tecniche:

- fascio luminoso = 50 lm/W
- interruttore basculante
- rotazione fascio luminoso fino a 72°

Dimensioni:

L = mm. 377 W = 8

L = mm. 580 W = 13



SLIDE B - Semi incasso

Tipo Lampada:

Lampada fluorescente con tubo FM T2

Finitura:

Satinato

Alimentazione:

220 - 240 V

Specifiche tecniche:

- fascio luminoso = 50 lm/W
- interruttore basculante
- rotazione fascio luminoso fino a 72°

Dimensioni:

L = mm. 384 W = 8

L = mm. 587 W = 13

